

Grosszelt 20M

Spannweite

2000 cm

Seitenhöhe

240 cm

Firsthöhe

565 cm

Hochpunkt

860 cm

Dachneigung

18°

Binderabstand/Raster

500 cm

Giebeleinteilung

3 Giebelstützen

Längstes Bauteil

1070 cm

Minimale Aufstelllänge

4000 cm

Maximale Aufstelllänge

im Rastermaß beliebig erweiterbar

Hauptprofil

220 mm x 100 mm x 3 mm

Eckverbindungen

Schiebeverbindung mit Firststrebe

Max. zul. Windgeschwindigkeit nach DIN

100 km/h

Windlast

0.5 kN/m²

Fußboden

Holzfußboden mit Kantholz- oder

Stahl-Aluminium-Unterbau

Kassettenfußboden:

Aluminiumrahmen mit Siebdruckbelag oder

Aluminium-Hohlkammerplatten

Bepanung

RÖDER Nr. 1: PVC-beschichtetes

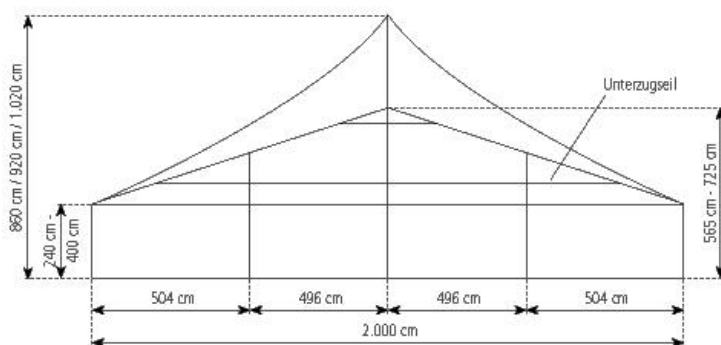
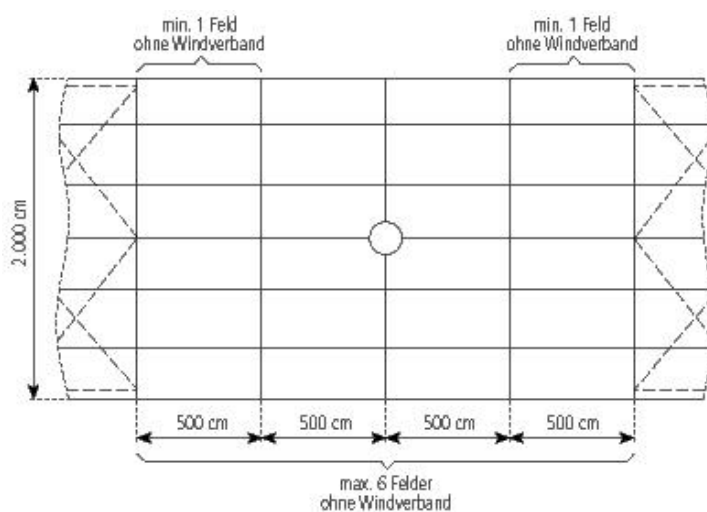

Polyestergewebe, schwer entflammbar nach

DIN 4102 B1, M2

Spezielle Ausführungen

Wegfall der Seitenverbände durch Einbau von

Portalen



24.05.2012, www.r-zs.de/tents/pdf/64