

# Tenda Party Esagonali 6M

**Larghezza tenda**

600 cm

**Altezza lato**

229 cm

**Lunghezza laterale**

300 cm

**Altezza di colmo Pavillondach**

338 cm

**Altezza di colmo Membrandach**

488 cm

**Inclinazione Tetto**

20°

**Componente più lunga**

330 cm

**Profilo Principale**

81 mm x 48 mm x 3 mm (optional 94 mm x 48 mm x 3 mm )

**Collegamenti d'angolo**

Chiavistello a peduncolo

**Superficie coperta**

23.4 m<sup>2</sup>

**Max. Velocità del vento consentita (Norm. DIN)**

80 km/h

**Carico vento**

0.3 kN/m<sup>2</sup>

**Possibilità d'ampliamento**

Può essere realizzata con tetto a padiglione anche con settori intermedi (vedi Tende Party 0600/229/338 e 800/229/374)

**Pavimento**

Pavimento con basamento in acciaio-alluminio

Pavimento cassettonato:

Telaio in alluminio con rivestimento serigrafato o

piastre a profilo cavo in alluminio

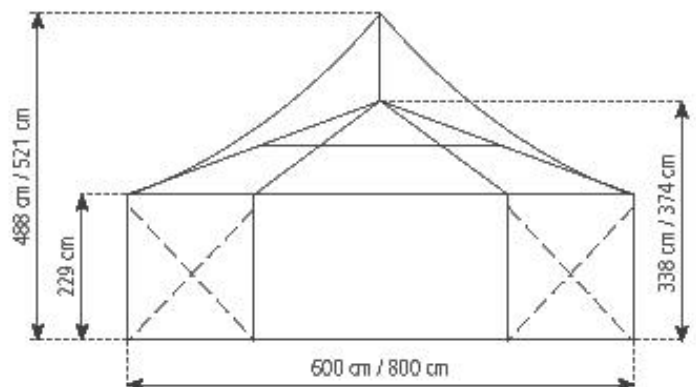
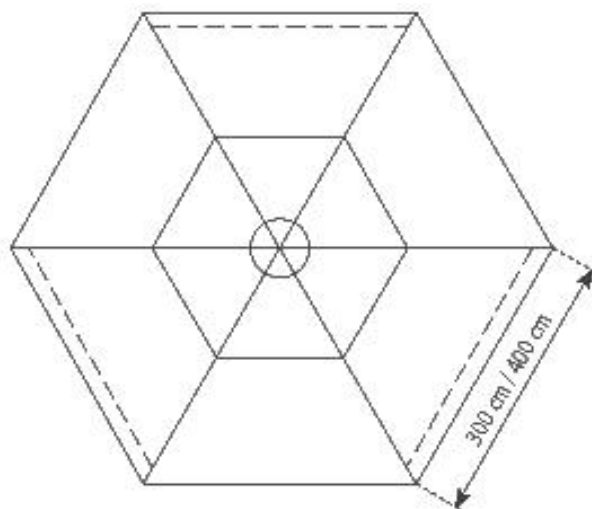

Pavimentazione compatta

**Chiusure**

RÖDER n° 1: Tessuto di Poliestere spalmato in PVC, classe di reazione al fuoco 2.

**Realizzazioni speciali**

Eliminazione dei picchetti attraverso l'impiego della pavimentazione compatta



24.05.2012, [www.r-zs.de/it/tents/pdf/8](http://www.r-zs.de/it/tents/pdf/8)